



AGA  
Gesellschaft für Arthroscopie  
und Gelenkchirurgie

ASPETAR



Santé Pour Tous  
Généraliste pour tous



Sous l'égide de la Société Marocaine de Chirurgie Orthopédique et Traumatologique  
La Société Marocaine d'Arthroscopie et de Chirurgie du Sport

Organise

# 19 Congrès SMA

Société Marocaine  
d'Arthroscopie et de  
Chirurgie du Sport

[www.smarthroscopie.com](http://www.smarthroscopie.com)

26.27.28 | Hôtel Marriott  
Mars | Fès 2026





# Sommaire

Mot du président de la SMA .....	01
Mot du président du congrès .....	02
Membres du bureau .....	04
Speakers .....	05
Programme Jeudi 26 mars 2026 .....	06
Programme Vendredi 27 mars 2026 .....	09
Programme Samedi 28 mars 2026 .....	18
Liste des E-Posters .....	24
Nos Sponsors .....	28

## Secrétariat SMA :

23, Avenue Bin Al Ouidane, Résidence Rajae 4<sup>e</sup> étage  
Apprt. N° 17 Agdal Rabat - Maroc  
GSM : Anina 6661 44 09 65 / Anama : 6600 65 95 92  
E-mail : sma.smarthrosopic@gmail.com  
[www.smarthrosopic.com](http://www.smarthrosopic.com)



## Agence organisatrice : Beyond Com

345 Boulevard Ghandi, Casablanca 20610, Morocco  
GSM : +212 661-736028 / +212 661-909865  
E-mail : beyondcom.3@gmail.com /  
s.saidi@beyondcom.ma / Projectmanager@beyondcom.ma  
[www.beyondcom.ma](http://www.beyondcom.ma)





# TÉLÉCHARGEZ L'APPLICATION MOBILE

Restez informés et connectés tout au long du congrès grâce à l'application officielle. Véritable outil digital incontournable, elle vous accompagne à chaque étape de votre expérience en vous offrant un accès simple et rapide à l'ensemble des contenus et services de l'événement.

Découvrez les intervenants, consultez les e-posters, identifiez les sponsors et explorez le programme scientifique en détail. En quelques clics, accédez à toutes les fonctionnalités essentielles pour vivre pleinement le congrès.



## PROGRAMME SCIENTIFIQUE

Programme du congrès  
SMA 2026



## CONFÉRENCIERS

Des conférenciers de haut niveau,  
nationaux et internationaux



## INFOS PRATIQUES

Retrouvez toutes les informations  
pratiques sur le congrès

Available on iPhone  
App Store

Available on Android  
Google play





## Mot du président de la SMA

19<sup>ème</sup> Congrès de la SMA  
www.smarthroscopie.com



### Zakariaa Raissouni Président de la SMA

*La Société Marocaine d'Arthroscopie et de Chirurgie du Sport (SMA) est une organisation scientifique et médicale réunissant les professionnels de santé spécialisés dans l'arthroscopie et la chirurgie du sport au Maroc.*

Mesdames et messieurs, chers collègues et amis,

Je suis honoré de vous accueillir à Fès pour ce 19<sup>e</sup> Congrès de la Société Marocaine d'Arthroscopie et de Chirurgie du Sport. C'est avec un grand plaisir que je vous ouvre les portes de cet événement qui rassemble les meilleurs spécialistes de notre domaine.

Cette année, nous avons préparé un programme scientifique riche et varié, avec des conférences plénières, des sessions de communications orales et des ateliers pratiques. Nous aborderons les dernières avancées en arthroscopie et chirurgie sportive, ainsi que les défis auxquels nous sommes confrontés dans notre pratique quotidienne.

Ce congrès est un moyen de renforcer nos coopérations avec les sociétés savantes étrangères européennes, africaines, et arabes parmi eux la SFA, l'AEA, l'AGA, la TSSAS, la EGAA, ASPETAR ainsi que les invités hollandais qui ont répondu présent en collaboration avec l'association santé pour tous que nous remercions beaucoup.

Je tiens à remercier nos partenaires et exposants qui ont répondu présents pour partager leurs expertises et leurs innovations. Votre contribution est essentielle pour la réussite de ce congrès.

Je souhaite que ces deux jours soient pour vous une source d'inspiration, d'apprentissage et de réseautage. Que vous soyez jeune chirurgien ou expert confirmé, nous sommes là pour partager nos expériences et améliorer ensemble la qualité de nos soins.

Le programme scientifique de cette année est riche et varié avec des sessions dédiées à chaque articulation et une session spécifique pour la tendinopathie de l'épaule traumatique chez le sportif ainsi qu'un symposium sur les lésions musculaires, sans oublier la session des jeunes arthroscopistes nommé session de la relève. Un face à face sur la position de confort pour une bonne arthroscopie de l'épaule et le technical battle sur le LCP. Je profite de cette occasion pour vous remercier cher amis pour votre confiance ainsi que les membres du bureau de la SMA qui ne ménagent aucun effort pour réussir cet événement dans un climat très agréable, détendu et sérieux.



## Mot du président du congrès

19<sup>ème</sup> Congrès de la SMA  
www.smarthroscopie.com



### Fadil Miloudi Président du congrès

*La Société Marocaine d'Arthroscopie et de Chirurgie du Sport (SMA) est une organisation scientifique et médicale réunissant les professionnels de santé spécialisés dans l'arthroscopie et la chirurgie du sport au Maroc.*

**Monsieur le Président de la Société Marocaine d'Arthroscopie et de Chirurgie du Sport, Pr Raissouni et Pr El Mrini,  
Monsieur le Président de la Société Marocaine de Chirurgie Orthopédique et Traumatologique,  
Chers maîtres, chers collègues,  
Mesdames et Messieurs,**

C'est avec un immense honneur et une profonde émotion que je vous souhaite la bienvenue à Fès, ville de science, d'histoire et de savoir, à l'occasion du 19<sup>e</sup> Congrès de la Société Marocaine d'Arthroscopie et de Chirurgie du Sport.

Permettez-moi, en premier lieu, d'adresser mes plus vifs remerciements aux Pr Raissouni et Pr El Mrini, Président de la SMA, pour la confiance qu'il m'ont accordée en me confiant la présidence de ce congrès.

Cher Professeurs, votre vision, votre engagement constant pour le développement de notre discipline et votre soutien indéfectible ont été déterminants dans la réussite de cet événement.

Je tiens également à remercier chaleureusement le bureau de la SMA, le comité scientifique, le comité d'organisation, ainsi que tous les conférenciers nationaux et internationaux qui ont accepté de partager leur expertise et leur expérience.

Ce congrès s'inscrit dans une dynamique de modernisation continue de notre pratique. L'arthroscopie et la chirurgie du sport ont connu ces dernières années une évolution spectaculaire, tant sur le plan technologique que sur celui des stratégies thérapeutiques. Notre objectif, à travers ces deux journées, est de mettre à jour nos connaissances, de partager nos expériences et de renforcer la collaboration entre les générations de chirurgiens.

Le choix de Fès n'est pas anodin.

Fès est une ville de transmission, de rigueur scientifique et d'ouverture. Elle incarne parfaitement l'esprit de ce congrès : tradition, excellence et innovation.



## Mot du président du congrès

19<sup>ème</sup> Congrès de la SMA  
[www.smarthroscopie.com](http://www.smarthroscopie.com)

Je souhaite que ces journées soient riches en échanges, en débats constructifs et en rencontres humaines, car c'est ainsi que progresse notre spécialité.

Encore une fois, merci au Pr Raissouni et Pr. El Mrini, merci à tous les partenaires, et merci à vous tous pour votre présence.

Je vous souhaite un excellent congrès.

**Je déclare officiellement ouvert le 19<sup>e</sup> Congrès de la SMA.**

---



**Société Marocaine d'Arthroscopie  
et de Chirurgie du Sport**  
[www.smarthroscopie.com](http://www.smarthroscopie.com)



## Membres du bureau

19<sup>ème</sup> Congrès de la SMA  
www.smarthroscopie.com



**Zakariaa Raissouni**

Président



**Mohamed Amine Benhima**

Vice Président



**Abdelamjid El Mrini**

Président sortant



**Jalal Boukhris**

Secrétaire Général



**Oussama Eladaoui**

Secrétaire Général Adjoint



**Charafeddine El Kassimi**

Trésorier Général



**Abdessamad Raja-Allah**

Trésorier Adjoint



**Kamal Rafiqi**

Directeur de la revue



**Hicham Ait Benali**

Conseiller








































**Yasser Sbihi**

Conseiller



## Nos Speakers

19<sup>ème</sup> Congrès de la SMA  
[www.smarthroscopie.com](http://www.smarthroscopie.com)

Hicham Ait Benali	 Maroc	Adnane Lachkar	 Maroc
Badreddine Alami	 Maroc	Mohammed Lahsika	 Maroc
Haykel Ben Amor	 Tunisie	Hisham Misbah	 Egypte
Mohcine Belhaouz	 Maroc	Tajdine Moumen Jamai	 Qatar
Mohammed Bensaka	 Maroc	Thomas Pfeifer	 Allemagne
Abdelali Bentohami	 Pays-Bas	Vincent Pineau	 France
Jalal Boukhris	 Maroc	Jean François Potel	 France
Mohamed Boussaidane	 Maroc	Kamal Rafiqi	 Maroc
Hasna Boutalja	 Maroc	Jamal Eddine Raissouni	 Maroc
Taoufik Cherrad	 Maroc	Zakariaa Raissouni	 Maroc
Oussama Eladaoui	 Maroc	Abdessamad Rajallah	 Maroc
Yassine El Qadiri	 Maroc	Dominique Saragaglia	 France
Bilal Farouk El Zayat	 Allemagne	Yasser Sbihi	 Maroc
Denis Eygendaal	 Pays-Bas	Niels Schep	 Pays-Bas
Basim Fleega	 Egypte	Elvire Servien	 France
Arnaud Godenèche	 France	Anis Tebourbi	 Tunisie
Ahmed Reda Haddoun	 Maroc	Marc Tey Pons	 Espagne
Pol Huijsmans	 Pays-Bas	Philippe Valenti	 France
Youssef Jalal	 Maroc		



**Société Marocaine d'Arthroscopie  
et de Chirurgie du Sport**  
[www.smarthroscopie.com](http://www.smarthroscopie.com)

# PROGRAMME SCIENTIFIQUE

---

*JEUDI 26 MARS 2026*



# Tableau Synoptique

**JEUDI 26 MARS**



A partir de  
**12h00**

## Accueil des participants

Accueil des participants et remise des badges.



**14h00**  
**15h00**

## Communications orales

Salle 2, CO 01 - CO 08



**15h00**  
**17h00**

## Live Surgery

Salle 2, Hôtel Mariott

**Match de  
Padel**

**LA PASSION  
EN ACTION**



**Société Marocaine d'Arthroscopie  
et de Chirurgie du Sport**  
[www.smarthroscope.com](http://www.smarthroscope.com)





# Jeudi 26 Mars 2026

19<sup>ème</sup> Congrès de la SMA  
www.smarthroscopie.com



## 12h00 : Accueil des participants

Accueil des participants et remise des badges.

## 14h00 - 15h00 : Communications orales

📍 Salle 2

Modérateurs : A. Rajallah, Y. Sbihi, K. El Mokhtari

CO1

**Anterior cruciate ligament reconstruction using pedicular hamstring tendon graft.**

*K. Chipalo, D. Djali, M. Bensaka, H. Abid, M. El Idrissi, A. El Mrini*  
Service d'orthopédie traumatologie B4, CHU HASSAN II, Fès

CO2

**DT4-TLS : Une plastie fiable et reproductible pour la reconstruction du LCA (À propos de 68 cas).**

*A. Abaydi, D. Zajli, M. Ercif, J. Radi, K. Lahrach, A. Marzouki, F. Boutayeb*  
Service de traumatologie orthopédie (A) CHU Hassan II Fès

CO3

**Peut-on prévenir le syndrome du Cyclope après reconstruction du ligament croisé antérieur ? Analyse détaillée d'une série clinique et revue des stratégies préventives\*\***

*H. El Ouagari, S. Kada, F. Rouri, Y. Chagar, I. Mdaghri Alaoui, O. Aguenao, MR. Fekhaoui, J. Mekkaoui, M. Boufettal, RA. Bassir, M. Kharmaz, MO. Lamrani*  
Service de chirurgie orthopédique et traumatologique, Centre Hospitalier Ibn Sina Rabat

CO4

**Suture méniscale par la technique All-Inside : Expérience du service Aile 4 - CHU Ibn Rochd Casablanca.**

*O. Baba, Y. El Qadiri, M. El Hanbli, A. Cala, H. Arfaoui, Y. Sbihi, O. Eladaoui, Y. El Andaloussi, AR. Haddoun, D. Bennouna, M. Fadili*  
Service de traumatologie et d'orthopédie Aile 4 CHU Ibn Rochd Casablanca

CO5

**Traitement des lésions méniscales du genou sous arthroscopie.**

*M. Fahl, Y. Jalal, M. Bennani, H. Bousbaâ, H. Zejjari, T. Cherrad*  
Service traumatologie orthopédie Hôpital Militaire Moulay Ismail de Meknès

CO6

**Arthrite septique du genou : Analyse comparative de l'arthrotomie et de l'arthroscopie - Revue de la littérature.**

*R. Bahij, O. Aguenao, M.R. Fekhaoui, R.A. Bassir, M. Boufettal, J. Mekkaoui, M. Kharmaz, MO. Lamrani*  
Service de chirurgie orthopédique et traumatologique, Centre Hospitalier Ibn Sina Rabat

CO7

**Calcanéoplastie endoscopique dans le traitement chirurgical de la maladie de Haglund : À propos de 5 cas.**

*Y. Jalal, H. Bousbaa, M. Fahl, K. Tounkara, D. Arnaud, M. Seroukh, Y. Chouikh, M. Bennani, H. Zejjari, T. Cherrad*  
Service traumatologie orthopédie Hôpital Militaire Moulay Ismail de Meknès





**Jeudi 26 Mars 2026**

19<sup>ème</sup> Congrès de la SMA  
[www.smarthroscopie.com](http://www.smarthroscopie.com)



**CO8**

**Arthroscopie et pathologies synoviales de l'épaule.**

*O. Habib Allah, M. Bensaka, H. Abid, M. El Idrissi, A. El Mrini*  
Service d'orthopédie traumatologie B, CHU Hassan II, Fès



**15h00 - 17h00 : Live Surgery**

📍 Salle 2

Modérateurs : A. El Mrini, Z. Raissouni, M. El Idrissi

Arthroscopie de l'épaule. B. Farouk El Zayat, Allemagne

**17h30**

📍 Hôtel Mariott



**Match de  
Padel**  
**LA PASSION  
EN ACTION**



**Société Marocaine d'Arthroscopie  
et de Chirurgie du Sport**  
[www.smarthroscopie.com](http://www.smarthroscopie.com)

# PROGRAMME SCIENTIFIQUE

---



VENDREDI 27 MARS 2026

# Tableau Synoptique

## VENDREDI 27 MARS

	08h00	<b>Sessions parallèles</b>	
	09h00	<b>Salle 1</b>	Session Sport
		<b>Salle 2</b>	Communications orales
		<b>Salle 3</b>	Communications orales
	09h00	<b>Salle 1</b>	Session Epaule
	10h30		
	10h30	<b>Salle 1</b>	Face à Face
	11h00		
	11h00	<b>Salle 1</b>	Symposium
	12h00		
	<b>Sessions parallèles</b>		
	12h00	<b>Salle 1</b>	Conférences d'enseignements
	13h15	<b>Salle 2</b>	12h00 - 13h00 Vidéos-Flash
<b>13h15 - 14h15 : Pause café et visite des stands</b>			
	14h15	<b>Salle 1</b>	Session Genou
	15h45		
	15h45	<b>Salle 1</b>	Inauguration officielle
	16h05		
	16h05	<b>Salle 1</b>	Conférence Inaugurale
	16h25		
	16h25	<b>Salle 1</b>	Conférence
	16h45		
<b>16h45 : Déjeuner</b>			



Société Marocaine d'Arthroscopie  
et de Chirurgie du Sport  
[www.smarthroscopie.com](http://www.smarthroscopie.com)





**Vendredi 27 Mars 2026**

19<sup>ème</sup> Congrès de la SMA  
www.smarthroscopie.com

**08h00 - 09h00 : Sessions Parallèles**

Salle 1	Salle 2	Salle 3
08h00-09h00 : Session Sport	08h00-09h00 : CO 09 - CO 17	08h00-09h00 : CO 18 - CO 26

**08h00 - 09h00 : Session Sport**  
**Les tendinopathies de l'épaule chez le sportif**

📍 Salle 1

Modérateurs : S. Fnini, M. Arssi, B. Jabil

CE 01	08h00 - 08h12 : Rotator cuff tendinopathy in elite overhead athletes : From biomechanical load to biological repair "What are we missing". T. Moumen Jamaï, Qatar 🇶🇦
CE 02	08h12 - 08h24 : Traitement médical des tendinopathies de l'épaule chez le sportif. M. Belhaouz, Maroc 🇲🇦
CE 03	08h24 - 08h36 : Imagerie dans les tendinopathies de l'épaule du sportif. B. Alami, Maroc 🇲🇦
CE 04	08h36 - 08h48 : Chirurgie de la coiffe des rotateurs assistée par IA. A. Lachkar, Maroc 🇲🇦



**08h48-09h00 : Discussion**



**Société Marocaine d'Arthroscopie  
et de Chirurgie du Sport**  
www.smarthroscopie.com



Vendredi 27 Mars 2026

19<sup>ème</sup> Congrès de la SMA  
www.smarthroscopie.com

08h00 - 09h00 : Communications orales

Salle 2

Modérateurs : Y. Elqadiri, I. El Antri, M. Boussaidane

C09

**Rupture du LCA chez les sportifs de haut niveau : Une stratégie personnalisée.**

*S. Salissou, D. Laye Diene, J. Jabbari, M. Hammouti, J. Prince, A. Berraho, A. Enahli, M. Abartal, I. khmleth, Z. Ramadan, M. Belkadi, I. Lazar, W. Bouziani, M. Sadougui, A. Daoudi*

Service traumatologie orthopédie A CHU Oujda

C10

**Facteurs de retour au sport après reconstruction du ligament croisé antérieur : Importance des facteurs psychologiques.**

*M. Abartal, M. Hamouti, Z. Ramdani, W. Bouziane, M. Sadougui, A. Daoudi*

Service traumatologie orthopédie A CHU Oujda

C11

**Apports des greffons tendon quadricipital et tendon fibulaire long dans la prise en charge des instabilités chroniques du genou.**

*H. Rais, M. Moussadiq, A. Soleh, Y. Fath El Khir, E.M. Boumdiane, S. Aziz, M.A. Benhima, I. Abkari*

Servie de chirurgie orthopédie et traumatologie B, CHU MED VI de Marrakech

C12

**Reconstruction du ligament croisé antérieur du genou : DT4 all-Inside Isolée vs DT4 all-inside + ténodèse latérale « Deep lemaire» Résultats préliminaires de 41 cas.**

*N. El Ghoul, A. Benabouha, A. Zaizi, A. Ouahab, O. Margad, H. Sallahi, B. Chagar*

Service de traumatologie-orthopédie à l'Hôpital Militaire Avicenne Marrakech

C13

**Fixation percutanée par vis assistée par arthroscopie des fractures du plateau tibial**

*S. Ben Salah, A. Ben Abdellah, A. Tebbaa El Hassali, A. Najib, H. Yacoubi*

Service de traumatologie-orthopédie B, CHU Mohammed VI, Oujda

C14

**Lésions des racines méniscales : Fréquence, facteurs de risque et prise en charge.**

*H. Abid. Tunisie*

C15

**Augmentation méniscale par un caillot sanguin dans les sutures méniscales.**

*M. Lamzira, O. Nassiri, Z. Khattab, A. Tebbaa El Hassali, A. Najib, H. Yacoubi*

Service de traumatologie-orthopédie B, CHU Mohammed VI, Oujda

C16

**La réalisation d'une suture méniscale lors d'une reconstruction du LCA impacte-telle la récupération musculaire à 6 mois post opératoire ?**

*O. Laye Diene, W. Bouziane, M. Sadougui, A. Daoudi*

Service de traumatologie-orthopédie A, CHU Mohammed VI, Oujda

C17

**Fracture du massif des épines : Arthroscopie vs ciel ouvert.**

*I. Haichour, S. Darraz, Z. Khattab, A. Tebbaa El Hassali, A. Najib, H. Yacoubi*

Service de traumatologie-orthopédie B, CHU Mohammed VI, Oujda





Vendredi 27 Mars 2026

19<sup>ème</sup> Congrès de la SMA  
www.smarthroscopie.com

08h00 - 09h00 : Communications orales

Salle 3

Modérateurs : J. Boukhris, M. Nassiri, M. Bensaka

C18

Résultats cliniques après réparation méniscale itérative à distance d'une reconstruction du LCA : 16 patients avec un suivi moyen de 24 mois.

Z. Ramdan, J. Jebbari, I. Khmelich, M. Abartal, M. Sadougui, W. Bouziane, A. Daoudi  
Service de traumatologie-orthopédie A, CHU Mohammed VI, Oujda

C19

La lésion ostéochondrale du dôme astragalien (LODA) : À propos de 6 cas.

A. Zaïzi, N. El Ghouli, M. Akhouayri, O. Azriouil, A. Benbouha, H. Sallahi, O. Margad, B. Chagar

Service Traumatologie-Orthopédie de l'Hôpital Militaire Avicenne, Marrakech,  
Service Traumatologie-Orthopédie de l'Hôpital Militaire Moulay El Hassan, Guelmim

C20

Traitement chirurgical de la rupture de la coiffe des rotateurs (À propos de 28 cas).

H. Salmi, A. Laabid, N. Boulaich, R. Belfadil, A. Tebbaa El Hassali, A. Najib, H. Yacoubi  
Service de traumatologie-orthopédie B, CHU Mohammed VI, Oujda

C21

Réparation arthroscopique en double rang du supra-épineux stade III de Patte associée à la ténotomie de la longue portion du biceps : Résultats cliniques à propos de 8 cas.

D. Daddy, O. Junior, D. Jose, H. Abid, M. El Idrissi, A. El Mrini  
Service d'orthopédie traumatologie B4, CHU HASSAN II, Fès

C22

Résultats fonctionnels après réparation arthroscopique de la coiffe des rotateurs : Analyse clinique à propos de 28 cas.

A. Lahjouji, S. Abdennaji, A. Jebbar, M. Bouhouche, A. Rajaallah, Ch. El Kassimi, A. Rafaoui, A. Messoudi, M. Rahmi, M. Rafai  
Service traumatologie orthopédie PV32, CHU Ibn Rochd Casablanca

C23

Sérum adrénaliné versus sérum physiologique en arthroscopie d'épaule : Evaluation comparative de la visibilité opératoire et de la sécurité hémodynamique.

M.A. Lamris, Y. Nabili, H. Fatih, M. Bouhouche, A. Rajaallah, Ch. El Kassimi, A. Rafaoui, A. Messoudi, M. Rahmi, M. Rafai  
Service traumatologie orthopédie PV32, CHU Ibn Rochd Casablanca

C24

Rupture du grand pectoral chez le sportif : Une entité rare à ne pas méconnaître.

I. Lazar, S. Salissou, M. Belkadi, M. Sadougui, W. Bouziane, A. Daoudi  
Service de traumatologie-orthopédie A, CHU Mohammed VI, Oujda.

C25

La prise en charge arthroscopique des lésions du ligament scapho-lunaire

K. Bencheqroun, I. Berraj, O. Aguenou, MR. Fekhaoui, J. Mekkaoui, M. Bouffetal, RA. Bassir, M. Kharmaz, MO. Lamrani  
Service de Traumatologie Orthopédie CHU Ibn Sina Rabat





# Vendredi 27 Mars 2026

19<sup>ème</sup> Congrès de la SMA  
www.smarthroscopie.com



C26

**Restoring muscle control : A bayesian network comparison of post-knee injury treatments for quadriceps inhibition.**

Z. Chabihi, M. Moussadiq, B. Demnati, A. Soleh, Y. Fath El Khir, E.M. Boumdiane, S. Aziz, M.A. Benhima, I. Abkari

Service de chirurgie orthopédie et traumatologie B, CHU MED VI de Marrakech

## 09h00 - 10h30 : Session Epaule

📍 Salle 1

Modérateurs : M. Jamai, M. Boussouga, A. Rafaoui

CE 05

09h00 - 09h12 :

La réparation du sous-scapulaire << out of the box >>, principes techniques et intérêts.

A. Godeneche, France 🇫🇷

CE 06

09h12 - 09h24 :

Gestion technique et résultats des réparations des coiffes massives postéro supérieures, partielles et totales.

A. Godeneche, France 🇫🇷

CE 07

09h24 - 09h36 :

Ruptures traumatiques de la coiffe des rotateurs : Modalités diagnostiques et thérapeutiques.

Y. Jalal, Maroc 🇲🇦

CE 08

09h36 - 09h48 :

Superior Shoulder Instability; Arthroscopic diagnosis and treatment, review of 14 types of soft tissue shoulder instability.

B. Fleega, Egypt 🇪🇬

CE 09

09h48 - 10h00 :

Arthroscopic Reduction and transosseous suture fixation of three parts displaced proximal humerus fractures: more than 10 years follow up.

B. Fleega, Egypt 🇪🇬



## 10h00-10h30 : Discussion



Société Marocaine d'Arthroscopie  
et de Chirurgie du Sport  
www.smarthroscopie.com



# Vendredi 27 Mars 2026

19<sup>ème</sup> Congrès de la SMA  
www.smarthroscopie.com

10h30 - 11h00 : Face à Face

📍 Salle 1

## Décubitus latéral vs demi-assise en arthroscopie de l'épaule

Coordinateur : O. Eladaoui, Maroc

Décubitus latéral. K. Rafiqi, Maroc **VS** Demi-assise. Y. El Qadiri, Maroc



11h00 - 12h00 : Symposium

📍 Salle 1

## Les lésions musculaires

Coordinateur : H. Ait Benali

- 11h00 - 11h05 : Introduction
- 11h05 - 11h17 : Imagerie
- 11h17 - 11h29 : Traitement Médical
- 11h29 - 11h39 : Traitement Chirurgical
- 11h39 - 11h51 : De la prévention à la réadaptation des lésions des adducteurs chez le Footballeur : Actualités en Médecine de Sport
- 11h51 - 11h54 : Conclusion

H. Ait Benali, Maroc  
B. Alami, Maroc  
M. Belhaouz, Maroc  
H. Ait Benali, Maroc  
H. Boutalja, Maroc  
H. Ait Benali, Maroc

## 12h00 - 13h15 : Sessions Parallèles

Salle 1

Salle 2

12h00-13h15 : Conférences d'enseignements

12h00 - 13h00 : Vidéos-Flash

## 12h00 - 13h15 : Conférences d'enseignements

📍 Salle 1

Modérateurs : A. Godeneche, F. Ismael, MO. Lamrani

CE 10

12h00 - 12h12 :  
Échec de reconstruction du ligament croisé antérieur :  
causes et traitements.  
T. Cherrad, Maroc 🇲🇦

CE 11

12h12 - 12h24 :  
Approche arthroscopique trans-septale pour reconstruction de LCP.  
M. Lahsika, Maroc 🇲🇦

CE 12

12h24 - 12h36 :  
La reconstruction arthroscopique des DAC : Évolution de la technique.  
Y. El Qadiri, Maroc 🇲🇦

CE 13

12h36 - 12h48 :  
Les transferts tendineux dans les ruptures des coiffes massives postéro  
supérieur irréparable.  
Ph. Valenti, France 🇫🇷



# Vendredi 27 Mars 2026

19<sup>ème</sup> Congrès de la SMA  
www.smarthroscopie.com

CE 14

12h48 - 13h00 :  
Prise en charge d'une primo luxation antéro interne de l'épaule.  
Ph. Valenti, France



13h00-13h15 : Discussion

12h00 - 13h00 : Vidéos-Flash

Salle 2

Modérateurs : K. Rafiqi, Ch. El Kassimi, N. El Ghoul

Salle 2

VF1

Arthroscopic anterior cruciate ligament reconstruction using a bone-patellar tendon-bone graft without pneumatic tourniquet.

*M. Etape, A. Teghida, I. El Antri, A. Bennis, O. Zaddoug, M. Benchakroun, S. Bouabid*  
Department of orthopedic surgery and traumatology, Mohammed V Military Teaching Hospital, Rabat

VF2

Reconstruction de LCA : DT4 all-Inside avec renfort externe par gracilis.

*N. El Ghoul, A. Benabouha, A. Ouaheb, A. Zaizi, O. Margad, H. Sallahi, B. Chagar*  
Service de traumatologie-orthopédie à l'hôpital Militaire Avicenne Marrakech

VF3

Technique SAMBBA pour reconstruction du LCA (Anatomique et Biologique).

*M. Lahsika.*  
Fès

VF4

Ligamentoplastie arthroscopique du LCP par DIDT : Technique chirurgicale.

*H. Guasmi, Y. Sbihi, A. Cala, H. Arfaoui, O. Baba, S. EL Houari, Y. El Qadiri, O. Eladaoui, Y. El Andaloussi, AR. Haddoun, M. Fadili*  
Service de traumatologie et d'orthopédie Aile 4 CHU Ibn Rochd Casablanca

VF5

Reconstruction anatomique du MPFL par greffon du gracilis sous contrôle arthroscopique - Vidéoflash à propos d'un cas.

*A. Lahjouji, M.A. Lamris, A. Jebbar, M. Bouhouche, A. Rajaallah, Ch. El Kassimi, A. Rafaoui, A. Messoudi, M. Rahmi, M. Rafai*  
Service traumatologie orthopédie PV32, CHU Ibn Rochd Casablanca

VF6

Note technique d'une variante de la voie d'abord laterale étendue bucket handle like technique.

*H. Betmi, H. Ait Benali, M. Shimi.*  
Service traumatologie-orthopédie Mohammed VI Tanger.

VF7

Comment éviter le nerf saphène pour réparation méniscale médiale.

*M. Lahsika.*  
Fès





## Vendredi 27 Mars 2026

19<sup>ème</sup> Congrès de la SMA  
[www.smarthroscopie.com](http://www.smarthroscopie.com)



**VF 8**

**Relèvement arthroscopique d'une fracture du plateau tibial latéral postérieur (Schatzker modifié type III postérieur).**

*M.A. Lamris, A. Lahjouji, H. Fatih, M. Bouhouche, A. Rajaallah, Ch. El Kassimi, A. Rafaoui, A. Messoudi, M. Rahmi, M. Rafai*

Service traumatologie orthopédie PV32, CHU Ibn Rochd Casablanca

**VF 9**

**Dépose assistée par arthroscopie d'un clou rétrograde de fémur.**

*A. Soleh, T. Aalil, Y. Fath El Khir, E. Boumediane, S. Aziz, M.A. Benhima, I. Abkari*

Service de chirurgie orthopédique et traumatologique B CHU Mohammed VI Marrakech

**VF10**

**Extraction des corps étrangers intra articulaire du genou : Comment je fais?**

*A. Soleh, T. Aalil, Y. Fath El Khir, E. Boumediane, S. Aziz, M.A. Benhima, I. Abkari*

Service de chirurgie orthopédique et traumatologique B CHU Mohammed VI Marrakech

**VF11**

**Réparation de la coiffe des rotateurs par ancre knotless.**

*O. Baba, Y. El Qadiri, M. El Hanbli, A. Cala, H. Arfaoui, Y. Sbihi, O. Eladaoui, Y. El Andaloussi, AR. Haddoun, D. Bennouna, M. Fadili*

Service de traumatologie et d'orthopédie Aile 4 CHU Ibn Rochd Casablanca

**VF12**

**La calcanéoplastie endoscopique dans la maladie de Haglund.**

*E. El Hamzaoui, A. Bazhar, Y. El Qadiri, Y. Sbihi, O. Eladaoui, Y. El Andaloussi, AR. Haddoun, M. Fadili*

Service de traumatologie et d'orthopédie Aile 4 CHU Ibn Rochd Casablanca

**13h15 - 14h15 : Pause café et visite des stands**



**Société Marocaine d'Arthroscopie  
et de Chirurgie du Sport**  
[www.smarthroscopie.com](http://www.smarthroscopie.com)



# Vendredi 27 Mars 2026

19<sup>ème</sup> Congrès de la SMA  
www.smarthroscopie.com

## 14h15 - 15h45 : Session Genou LCA dans tous ses aspects

📍 Salle 1

Modérateurs : A. Jaafar, S. Bouabid, Kh. Idrissi Koulali

CE 15	14h15 - 14h27 : La fixation des greffes de LCA. D. Saraglia, France 🇫🇷
CE 16	14h27 - 14h39 : Les lésions méniscales associées au LCA. A. Tebourbi, Tunisie 🇹🇳
CE 17	14h39 - 14h51 : Technique d'augmentation dans les lésions fraîches du LCA . Th. Pfeifer, Allemagne 🇩🇪
CE 18	14h51 - 15h03 : Ostéotomies et LCA dans les instabilités chroniques. Z. Raissouni, Maroc 🇲🇦
CE 19	15h03 - 15h15 : Causes d'échecs. V. Pineau, France 🇫🇷
CE 20	15h15 - 15h27 : Où en est le double faisceau ? JF. Potel, France 🇫🇷



### 15h27-15h45 : Discussion

15h45 - 16h05 : Inauguration officielle

📍 Salle 1

16h05 - 16h25 : Conférence Inaugurale

📍 Salle 1

Histoire de la médecine marocoandalouse. J. Raissouni, Maroc 🇲🇦

16h25 - 16h45 : Conférence

📍 Salle 1

Historique du partenariat SFA et SMA. JF. Potel, France 🇫🇷

16h45 : Déjeuner

# PROGRAMME SCIENTIFIQUE

---

SAMEDI 28 MARS 2026




# Tableau Synoptique

## SAMEDI 28 MARS

		Sessions parallèles	
	08h00	Salle 1	Session Genou
	09h15	Salle 2	08h00 - 09h00 Communications orales
		Salle 3	08h00 - 09h00 Communications orales
	09h15	Salle 1	Session de la relève
	10h15	Salle 1	Session Hanche
	11h15	Salle 1	Session Coude & Poignet
<b>12h15 - 12h45</b> Assemblée Générale Ordinaire de la SMA			
<b>12h45 - 13h15 : Pause-café &amp; Visite des Stands</b>			
	13h15	Salle 1	Guest Session : Hollandais
	15h15	Salle 1	Technical Battle
	16h15	<b>16h15 : Déjeuner</b>	



**Société Marocaine d'Arthroscopie  
et de Chirurgie du Sport**  
[www.smarthroscopie.com](http://www.smarthroscopie.com)





# Samedi 28 Mars 2026

19<sup>ème</sup> Congrès de la SMA  
www.smarthroscopie.com

## 08h00 - 09h15 : Sessions Parallèles

Salle 1	Salle 2	Salle 3
08h00-09h15 : Session Genou	08h00-09h00 : CO 27 - CO 35	08h00-09h00 : CO 36 - CO 43

## 08h00 - 09h15 : Session Genou

📍 Salle 1

Modérateurs : JF. Potel, M. Moujtahid, MA. Benhima

CE 21	08h00 - 08h15 : Résumé Symposium ténodèse externe genou. D. Saragaglia, France 🇫🇷
CE 22	08h15 - 08h30 : MPFL reconstruction indication & résultat. E. Servien, France 🇫🇷
CE 23	08h30 - 08h45 : Greffe de cartilage en 2025. E. Servien, France 🇫🇷
CE 24	08h45 - 09h00 : Le retour externe dans la rupture du LCA chez le sportif : Quel intérêt ? J. Boukhris, Maroc 🇲🇦



## 09h00-09h15 : Discussion



Société Marocaine d'Arthroscopie  
et de Chirurgie du Sport  
www.smarthroscopie.com



**Samedi 28 Mars 2026**

19<sup>ème</sup> Congrès de la SMA  
www.smarthroscopie.com

**08h00 - 09h00 : Communications orales**

**Salle 2**

Modérateurs : M. Bouhouche, A. Zaizi, A. Rabah

**C27**

**Au-delà de la stabilité : Analyse de la marche après ligamentoplastie du LCA , Évaluation anatomofonctionnelle.**

*A. Driouch, A. Bouizar, B. Essadki, H. Benjelloun, A. Soleh, Y. Fath El Khir, E.M. Boumdiane, S. Aziz, M.A. Benhima, I. Abkari*

Service de chirurgie orthopédie et traumatologie B, CHU MED VI de Marrakech

**C28**

**Fixation fémorale dans les reconstructions du LCA par DIDT : Analyse comparative Endobutton - vis d'interférence (À propos de 22 patients).**

*H. Salmi, A. Tebbaa El Hassali, A. Najib, H. Yacoubi*

Service de traumatologie-orthopédie B, CHU Mohammed VI, Oujda

**C29**

**La suture méniscale du ménisque dégénératif peut-elle être considérée comme une alternative thérapeutique fiable ? Résultats cliniques et IRM d'une étude à 12 mois de recul.**

*Z. Ramdan, I. Khmelich, M. Abartal, J. Jebbari, M. Sadougui, W. Bouziane, A. Daoudi*

Service de traumatologie-orthopédie A, CHU Mohammed VI, Oujda

**C30**

**Bucket-handle meniscal lesions : Comparaison of the different surgery techniques.**

*A. Habibedine, O. Bensitel, Y. Nabili, M. Bouhouche, A. Rajaallah, Ch. El Kassimi, A. Rafaoui, A. Messoudi, M. Rahmi, M. Rafai*

Service traumatologie orthopédie PV32, CHU Ibn Rochd Casablanca

**C31**

**Reconstruction du LCP sous arthroscopie.**

*S. Darraz, Z. Khattab, I. Haichour, A. Tebbaa El Hassali, A. Najib, H. Yacoubi*

Service de traumatologie-orthopédie B, CHU Mohammed VI, Oujda

**C32**

**La technique de versailles dans la reconstruction du plan externe du genou.**

*A. Sebbar, N. Boulaich, A. Tebbaa El Hassali, A. Najib, H. Yacoubi*

Service de traumatologie-orthopédie B, CHU Mohammed VI, Oujda

**C33**

**Reconstruction multi-ligamentaire du genou en un temps opératoire : Expérience préliminaire (À propos de 5 cas).**

*H. Rachidi, Y. Nabili, A. Bakdid, M. Bouhouche, A. Rajaallah, Ch. El Kassimi, A. Rafaoui, A. Messoudi, M. Rahmi, M. Rafai*

Service traumatologie orthopédie PV32, CHU Ibn Rochd Casablanca

**C34**

**Reconstruction et plastie du ligament Anterolateral quand et comment ?**

*K. El Khaymy, H. Mountassar, Y. El Qadiri, Y. Sbihi, O. Eladaoui, Y. El Andaloussi, M. Fadili*

Service de traumatologie et d'orthopédie Aile 4 CHU Ibn Rochd Casablanca

**C35**

**Comparative anatomy of the bovine and human knee : Relevance for knee arthroscopy training.**

*A. Oubani, M. Enhiri, M. Doulfakar, A. Mimouni, A. Kharraji, H. El Hyaoui, K. Rafiqi*

Orthopedics and traumatology department, University Hospital of Souss Massa - Agadir





# Samedi 28 Mars 2026

19<sup>ème</sup> Congrès de la SMA  
www.smarthroscopie.com

## 08h00 - 09h00 : Communications orales

📍 Salle 3

Modérateurs : A. Lachkar, A. Soleh, Y. El Hasnaoui

C36

**Ankle arthrodesis - Experience of the traumatology department, Mohammed VI University Hospital, Agadir.**

*M. Benchrif, A. Ziani, S. Benheddou, A. Kharraji, H. El Hyaoui, K. Rafiqi*  
Orthopedics and traumatology department, University Hospital of Souss Massa - Agadir

C37

**Arthrodèse de cheville par arthroscopie : Une stratégie mini-invasive pour une fusion optimale.**

*S. EL Mazgaldi, N. Boulaich, A. Taricht, A. Tebbaa El Hassali, A. Najib, H. Yacoubi*  
Service de traumatologie-orthopédie B, CHU Mohammed VI, Oujda

C38

**Arthrodèse tibio-talienne : Arthroscopie ou chirurgie ouverte ? Étude rétrospective comparative.**

*Jr. Onyambuhuto, M. Bensaka, H. Abid, M. El Idrissi, A. El Mrini*  
Service d'orthopédie traumatologie B4 , CHU HASSAN II ,Fès

C39

**Traitement endoscopique versus chirurgie à ciel ouvert dans la maladie de Haglund : Quels avantages ?**

*H. Daoudi, A. Haly, N. Boulaich, A. Kherbach, A. Tebbaa El Hassali, A. Najib, H. Yacoubi*  
Service de traumatologie-orthopédie B, CHU Mohammed VI, Oujda

C40

**Analyse clinique et paraclinique des patients opérés d'une rupture complète de la coiffe des rotateurs : Réparation en double rang avec mise en place de patch regeneten.**

*M. El Mhadder D. Delgrande S. Bouabid*  
Clinique AXIUM, Aix en Provence (France), Service de traumatologie 1, Hôpital Militaire d'Instruction Mohammed V, Rabat

C41

**Réparation arthroscopique de la coiffe des rotateurs par la technique Montgolfier.**

*A. Cala, H. Arfaoui, O. Baba, S. El Houari, H. Guasmi, Y. El Qadiri, O. El Adaoui, Y. Sbihi, Y. El Andaloussi, M. Fadili*  
Service de traumatologie et d'orthopédie Aile 4 CHU Ibn Rochd Casablanca

C42

**Comparaison entre la fixation transosseuse et la fixation à double rangée par ancre Swive-Lock dans la réparation arthroscopique de la coiffe des rotateurs.**

*A. Zitoune, Z. Assammar, E. El Hamzaoui, Y. El Qadiri, Y. Sbihi, O. Eladaoui, Y. El Andaloussi, A.R. Haddoun, M. Fadili*  
Service de traumatologie et d'orthopédie Aile 4 CHU Ibn Rochd Casablanca

C43

**Intérêt de l'arthroscopie dans le traitement chirurgical de l'épicondylite latérale du coude : Étude rétrospective et résultats fonctionnels.**

*H. El Ouagari, S. Kada, O. Aguentaou, MR. Fekhaoui, J. Mekkaoui, M. Boufettal, R.A. Bassir, M. Kharmaz, MO. Lamrani*  
Service de chirurgie orthopédique et traumatologique Centre Hospitalier Ibn Sina - Rabat





# Samedi 28 Mars 2026

19<sup>ème</sup> Congrès de la SMA  
www.smarthroscopie.com

## 09h15 - 10h15 : Session de la relève

📍 Salle 1

Modérateurs : A. El Bardouni, A. Daoudi, N. Bousselmane

CE 25

09h15 - 09h27 :  
Réparation des lésions RAMP et des racines méniscales.  
M. Lahsika, Maroc 🇲🇦

CE 26

09h27 - 09h39 :  
Traumatologie du footballeur : Influence des surfaces de jeu  
et facteurs associés.  
Y. Sbihi, Maroc 🇲🇦

CE 27

09h39 - 09h51 :  
Actualités des ligamentoplasties du LCA chez les sportifs.  
M. Boussaidane, Maroc 🇲🇦

CE 28

09h51 - 10h03 :  
LCA Plastie pédiculée.  
M. Bensaka, Maroc 🇲🇦



10h03-10h15 : Discussion

## 10h15 - 11h15 : Session Hanche

📍 Salle 1

Modérateurs : A. Moudene, R. Ouadih, F. Boutayeb

CE 29

10h15 - 10h30 :  
Indications actuelles de la chirurgie arthroscopique de la hanche.  
M. Tey, Espagne 🇪🇸

CE 30

10h30 - 10h45 :  
Altérations torsionnelles associées aux conflits biomécaniques.  
M. Tey, Espagne 🇪🇸

CE 31

10h45 - 11h00 :  
Conflit de Hanche « Traitement arthroscopique ».  
B. Zayat, Allemagne 🇩🇪



11h00-11h15 : Discussion



# Samedi 28 Mars 2026

19<sup>ème</sup> Congrès de la SMA  
www.smarthroscopie.com

## 11h15 - 12h15 : Session Coude & Poignet

📍 Salle 1

Modérateurs : P. Huijsmans, R. Chafik, A. Najib

CE 32

11h15 - 11h27 :  
OCD of the elbow, all you need to know.  
D. Eygendaal, Pays-Bas 🇳🇱

CE 33

11h27 - 11h39 :  
L'instabilité scapho-lunaire aigue : du diagnostic au traitement.  
A. Rajallah Maroc 🇲🇦

CE 34

11h39 - 11h51 :  
Arthrolyse arthroscopique pour raideur post-traumatique du coude .  
H. Ben Amor, Tunisie 🇹🇺

CE 35

11h51 - 12h03 :  
Arthroscopic treatment of scapholunaire lesions.  
N. Schep, Pays-Bas 🇳🇱



## 12h03-12h15 : Discussion

## 12h15 - 12h45 : Assemblée Générale Ordinaire de la SMA

📍 Salle 1

## 12h45 - 13h15 : Pause-café & Visite des Stands

## 13h15 - 15h15 : Guest Session : Hollandais

📍 Salle 1

Modérateurs : B. Fleega, M. Latifi, Y. El Andaloussi

CE 36

A. Bentohami, Pays-Bas 🇳🇱



CE 37

N. Schep, Pays-Bas 🇳🇱



CE 38

D. Eygendaal, Pays-Bas 🇳🇱



CE 39

P. Huijsmans, Pays-Bas 🇳🇱



## 15h15 - 16h15 : Technical Battle Comment je fais pour la ligamentoplastie LCP?

📍 Salle 1

Modérateur : AR. Haddoun

• H. Misbah, Egypt • Th. Pfeifer, Allemagne

## 16h15 : Déjeuner



# *E-POSTERS*

---



## E-Posters

19<sup>ème</sup> Congrès de la SMA  
www.smarthroscopie.com

# Genou

EP1

**Incarcération intra prothétique du tendon poplité : Cause rare d'une prothèse totale du genou douloureuse.**

*M. El Mhadder, Q. Griseti, S. Bouabid*

Service de traumatologie, Hôpital du Pays Salonais (France), Service de traumatologie 1, Hôpital Militaire d'Instruction Mohammed V Rabat

EP2

**Intérêt de l'arthroscopie diagnostique dans la prise en charge des lésions cartilagineuses focales du genou : À propos d'un cas.**

*A. Lahjouji, M.A. Lamris, A. Jebbar, M. Bouhouche, A. Rajaallah, Ch. El Kassimi, A. Rafaoui, A. Messoudi, M. Rahmi, M. Rafai*

Service traumatologie orthopédie PV32, CHU Ibn Rochd Casablanca

EP3

**Influence du diamètre du greffon sur les résultats de reconstructions du LCA par DIDT à propos d'une série de 40 cas.**

*K. Eljebbouri, A. Lahjouji, M. Bouhouche, A. Rajaallah, Ch. El Kassimi, A. Rafaoui, A. Messoudi, M. Rahmi, M. Rafai*

Service traumatologie orthopédie PV32, CHU Ibn Rochd Casablanca

EP4

**Rupture de LCA : Ligamentoplastie par le tendon du long péronier une alternative au DIDT.**

*A. Habibeddine, O. Bensitel, S. Baroudi, M. Bouhouche, A. Rajaallah, Ch. El Kassimi, A. Rafaoui, A. Messoudi, M. Rahmi, M. Rafai*

Service traumatologie orthopédie PV32, CHU Ibn Rochd Casablanca

EP5

**Synovite villonodulaire du genou : Apport et limites de l'arthroscopie à propos de 12 cas.**

*A. Habibeddine, K. Jebbouri, S. Baroudi, M. Bouhouche, A. Rajaallah, Ch. El Kassimi, A. Rafaoui, A. Messoudi, M. Rahmi, M. Rafai*

Service traumatologie orthopédie PV32, CHU Ibn Rochd Casablanca

EP6

**La ligamentoplastie lowcost du ligament croisé antérieur expérience à propos de 55 cas.**

*H. Rachidi, A. Bakdid, A. Ghanam, M. Bouhouche, A. Rajaallah, Ch. El Kassimi, A. Messoudi, M. Rahmi, M. Rafai*

Service traumatologie orthopédie PV32, CHU Ibn Rochd Casablanca

EP7

**Révision du ligament croisé antérieur par greffon os-tendon-os (Kenneth-Jones) : Résultats cliniques à 2 ans - série de 3 cas.**

*M. A. Lamris, A. Lahjouji, H. Fatih, M. Bouhouche, A. Rajaallah, Ch. El Kassimi, A. Rafaoui, A. Messoudi, M. Rahmi, M. Rafai*

Service traumatologie orthopédie PV32, CHU Ibn Rochd Casablanca

EP8

**Prise en charge arthroscopique de la dégénérescence mucoïde du ligament croisé antérieur : Technique et résultats à propos de 2 cas.**

*A. Abdennaji, A. Lahjouji, M.A. Lamris, A. Jebbar, M. Bouhouche, A. Rajaallah, Ch. El Kassimi, A. Rafaoui, A. Messoudi, M. Rahmi, M. Rafai*

Service traumatologie orthopédie PV32, CHU Ibn Rochd Casablanca

EP9

**Corrélation entre l'IRM et l'arthroscopie dans les lésions méniscales du genou : Etude prospective à propos de 20 cas.**

*A. Lahjouji, M.A. Lamris, A. Jebbar, M. Bouhouche, A. Rajaallah, Ch. El Kassimi, A. Rafaoui, A. Messoudi, M. Rahmi, M. Rafai*

Service traumatologie orthopédie PV32, CHU Ibn Rochd Casablanca



## E-Posters

19<sup>ème</sup> Congrès de la SMA  
www.smarthroscopie.com

# Genou

EP10

**Impact des infiltrations de corticostéroïdes réalisées dans les 8 semaines précédant une ligamentoplastie du LCA sur le risque d'infection post-opératoire : À propos de 5 cas.**

*I. Mouhib, A. Daoudi, S. Kada, O. Aguenou, R. Fekhaoui, M.J. El Mekkaoui, R.A. Bassir, M. Boufetta, M. Kharmaz, M.O. Lamrani*

Service de traumatologie orthopédie Hôpital Ibn-Sina, CHU Ibn Sina, Université Mohammed V Rabat

EP11

**Ligamentoplastie du LCA par technique du droit interne demi tendineux : Expérience de l'hôpital Ibn Tofail de Marrakech .**

*O. Atyaout, R. El Bakouri, M. Habbab, M. El Kasseh, M. Nassiri, A. Achkoun, R. Chafik*

Service de traumatologie orthopédie, Hôpital Ibn Tofail, CHU Mohammed VI Marrakech.

EP12

**Reconstruction arthroscopique du ligament croisé antérieur avec un greffon des ischio-jambiers : Technique et résultats**

*A. Mikou, O. El Abbadi, A. Benamer, K. Chipalo, M. Bensaka, H. Abid, M. El Idrissi, A. El Mrini*

Service traumatologie orthopédie B4 CHU Fès

EP13

**Réinsertion arthroscopique d'une fracture du massif des épines tibiales : À propos de 5 cas avec revu de la littérature.**

*O. El Abbadi, M. Bensaka, H. Abid, M. El Idrissi, A. El Mrini*

Service de traumatologie orthopédie B4 CHU HASSAN II-Fès

EP14

**Avulsion des épines tibiales chez l'adulte : Fixation arthroscopique vs traitement conservateur .**

*J. Prince Agbodjan, A. Ennahli, S. Salissou, I. Khmilech, M. Sadougui, W. Bouziane, A. Daoudi*

Service de traumatologie-orthopédie A, CHU Mohammed VI, Oujda

EP15

**Arthroscopic minimally invasive macintosh : A technique with promising and safe short- and mid-term outcomes.**

*I. Lazar, S. Salissou, M. Belkadi, M. Sadougui, W. Bouziane, A. Daoudi*

Service de traumatologie-orthopédie A, CHU Mohammed VI, Oujda

EP16

**Prise en charge des lésions ligamentaires médiales du genou chez les sportives : À propos de 10 cas.**

*M. Belkadi, I. Lazar, A. Daoudi, M. Abartal, Z. Ramdani, I. Khmilech, M. Saddouki, W. Bouziane, A. Daoudi*

Service de traumatologie-orthopédie A, CHU Mohammed VI, Oujda

EP17

**Sous-diagnostic des lésions de la rampe méniscale au cours des ruptures du ligament croisé antérieur : Intérêt de l'arthroscopie postéro-interne.**

*M. Abartal, M. Hamouti, Z. Ramdani, W. Bouziane, A. Daoudi*

Service de traumatologie-orthopédie A, CHU Mohammed VI, Oujda

EP18

**Fixation percutanée assistée par arthroscopie des fractures du plateau tibial.**

*S. EL Mazgaldi, A. Tebbaa El Hassali, A. Najib, H. Yacoubi*

Service de traumatologie-orthopédie B, CHU Mohammed VI, Oujda



## E-Posters

19<sup>ème</sup> Congrès de la SMA  
www.smarthroskopie.com

### Genou

- EP19** Avulsions de la surface rétro spinale du LCP : Une alternative arthroscopique fiable ?  
*S. EL Mazgaldi, A. Tebbaa El Hassali, A. Najib, H. Yacoubi*  
Service de traumatologie-orthopédie B, CHU Mohammed VI, Oujda
- EP20** Arthroscopy assisted percutaneous screw fixation of tibial plateau fractures  
*S. Ben Salah, A. Ben Abdellah, A. Tebbaa El Hassali, A. Najib, H. Yacoubi*  
Service de traumatologie-orthopédie B, CHU Mohammed VI, Oujda
- EP21** Ligamentoplastie arthroscopique du ligament croisé postérieur : Stratégie anatomique et résultats cliniques à propos de 10 cas.  
*A. Sebbar, A. Tebbaa El Hassali, A. Najib, H. Yacoubi*  
Service de traumatologie-orthopédie B, CHU Mohammed VI, Oujda
- EP22** Repérage géométrique de l'isométrie du tunnel fémoral au cours des ligamentoplasties du LCA  
*I. Essadki, A. Driouch, A. Ait Issa, A. Soleh, Y. Fathelkhir, E. Boumediane, S. Aziz, A. Benhima, I. Abkari*  
Service de traumatologie orthopédie B Hôpital AR-RAZZI, CHU Mohammed VI Marrakech

### Cheville

- EP23** Instabilité chronique de cheville : Réparation de Broström arthroscopique vs ouverte.  
*J. Prince Agbodjan, A. Ennahli, S. Salissou, I. Khmilech, M. Sadougui, W. Bouziane, A. Daoudi*  
Service de traumatologie-orthopédie A, CHU Mohammed VI, Oujda.
- EP24** Arthrodèse mini-invasive de la cheville : Évolution et impact clinique  
*S. Salissou, D. Laye Diene, J. Jabbari, M. Hammouti, J. Prince, A. Berraho, A. Enahli, M. Abartal, I. khmilech, Z. Ramadani, W.M. Belkadi, I. Lazar, W. Bouziane, M. Sadougui, A. Daoudi*  
Service de traumatologie-orthopédie A, CHU Mohammed VI, Oujda
- EP25** Le rôle de l'arthroscopie dans le diagnostic et le traitement de l'arthrose de cheville : Notre Expérience.  
*S. EL Mazgaldi, A. Tebbaa El Hassali, A. Najib, H. Yacoubi*  
Service de traumatologie-orthopédie B, CHU Mohammed VI, Oujda
- EP26** Ankle Arthrodesis Under Arthroscopy : What Are the Advantages and Outcomes?  
*S. Ben Salah, A. Ben Abdellah, A. Tebbaa El Hassali, A. Najib, H. Yacoubi*  
Service de traumatologie-orthopédie B, CHU Mohammed VI, Oujda
- EP27** L'arthrodèse tibio-talienne sous arthroscopie : Notre expérience.  
*A. Sebbar, A. Tebbaa El Hassali, A. Najib, H. Yacoubi*  
Service de traumatologie-orthopédie B, CHU Mohammed VI, Oujda



## E-Posters

19<sup>ème</sup> Congrès de la SMA  
[www.smarthroscopie.com](http://www.smarthroscopie.com)

### Épaule

EP28

**Intérêt de la ténotomie du long biceps associée à l'acromioplastie dans les ruptures massives irréparables de la coiffe des rotateurs : À propos de 3 cas.**

*M.A. Lamris, A. Lahjouji, H. Fatih, M. Bouhouche, A. Rajaallah, Ch. El Kassimi, A. Rafaoui, A. Messoudi, M. Rahmi, M. Rafai*

Service traumatologie orthopédie PV32, CHU Ibn Rochd Casablanca

EP29

**Acromioplastie de Neer en arthroscopie de l'épaule : Geste indispensable ou surtraitement ?**

*A. Atia, A. Tebbaa El Hassali, A. Najib, H. Yacoubi*

Service de traumatologie orthopédie B, CHU Mohammed VI, Oujda

EP30

**Arthroscopic Arthrolysis for Adhesive Capsulitis : Our Experience with 4 Cases .**

*S. Ben Salah, A. Ben Abdellah, A. Tebbaa El Hassali, A. Najib, H. Yacoubi*

Service de traumatologie-orthopédie B, CHU Mohammed VI, Oujda

EP31

**Apport de la ténotomie isolée du biceps dans la prise en charge de la pathologie dégénérative de la coiffe des rotateurs.**

*M. Moussadiq, M. Moussadiq, H. Rais, A. Solh, Y. Fath El Khir, E. Boumediane, A. Said, A. Benhima, I. Abkari*

Service de traumatologie orthopédie B Hôpital AR-RAZZI, CHU Mohammed VI Marrakech

### Coude

EP32

**Traitement chirurgical des ruptures distales du biceps brachial chez les sportifs : À propos de 3 cas.**

*A. Daoudi, W. Bouziane, M. Sadougui, A. Daoudi*

Service de traumatologie-orthopédie A, CHU Mohammed VI, Oujda



**Société Marocaine d'Arthroscopie  
et de Chirurgie du Sport**  
[www.smarthroscopie.com](http://www.smarthroscopie.com)



# *NOS SPONSORS*

---



Nos sponsors  
19<sup>ème</sup> Congrès de la SMA  
[www.smarthroscopie.com](http://www.smarthroscopie.com)

*Merci beaucoup!*

“ Le comité organisateur du congrès de la SMA ”  
vous remercie pour votre fidélité







---

**Secrétariat SMA :**

23, Avenue Bin Al Ouidane, Résidence Rajae 4<sup>e</sup> étage Appt. N° 17 Agdal Rabat - Maroc  
GSM : Amina 0661 44 09 65 / Asmaa : 0600 65 95 92 - E-mail : sma.smarthroskopie@gmail.com

**[www.smarthroskopie.com](http://www.smarthroskopie.com)**

